































## Elevark 1: Hvad koster det og hvorfor?

<p>1. Et æble?</p>  <p>Min pris: _____ kr. Vores pris: _____ kr. Klassens pris: _____ kr.</p>	<p>2. En appelsin?</p>  <p>Min pris: _____ kr. Vores pris: _____ kr. Klassens pris: _____ kr.</p>	<p>3. En isvind?</p>  <p>Min pris: _____ kr. Vores pris: _____ kr. Klassens pris: _____ kr.</p>
<p>4. En sodavand?</p>  <p>Min pris: _____ kr. Vores pris: _____ kr. Klassens pris: _____ kr.</p>	<p>5. En pose slik?</p>  <p>Min pris: _____ kr. Vores pris: _____ kr. Klassens pris: _____ kr.</p>	<p>6. En liter mælk?</p>  <p>Min pris: _____ kr. Vores pris: _____ kr. Klassens pris: _____ kr.</p>
<p>7. Et rugbrød?</p>  <p>Min pris: _____ kr. Vores pris: _____ kr. Klassens pris: _____ kr.</p>	<p>8. En flæskesteg?</p>  <p>Min pris: _____ kr. Vores pris: _____ kr. Klassens pris: _____ kr.</p>	<p>9. En sandwich?</p>  <p>Min pris: _____ kr. Vores pris: _____ kr. Klassens pris: _____ kr.</p>
<p>10. Et par bukser?</p>  <p>Min pris: _____ kr. Vores pris: _____ kr. Klassens pris: _____ kr.</p>	<p>11. En T-shirt?</p>  <p>Min pris: _____ kr. Vores pris: _____ kr. Klassens pris: _____ kr.</p>	<p>12. En kuffert?</p>  <p>Min pris: _____ kr. Vores pris: _____ kr. Klassens pris: _____ kr.</p>
<p>13. En lagkage?</p>  <p>Min pris: _____ kr. Vores pris: _____ kr. Klassens pris: _____ kr.</p>	<p>14. En vandkande?</p>  <p>Min pris: _____ kr. Vores pris: _____ kr. Klassens pris: _____ kr.</p>	<p>15. En kasket?</p>  <p>Min pris: _____ kr. Vores pris: _____ kr. Klassens pris: _____ kr.</p>

## Elevark 2: Priser og fortjenester

<p>1. Et æble?</p>  <p>Salgspris: _____ kr.            Købspris: _____ kr.            = Fortjeneste: <u>3</u> kr.</p>	<p>2. En appelsin?</p>  <p>Salgspris: _____ kr.            Købspris: _____ kr.            = Fortjeneste: <u>2</u> kr.</p>	<p>3. En ispind?</p>  <p>Salgspris: _____ kr.            Købspris: - _____ kr.            = Fortjeneste: <u>4</u> kr.</p>
<p>4. En sodavand?</p>  <p>Salgspris: _____ kr.            Købspris: - _____ kr.            = Fortjeneste: <u>5</u> kr.</p>	<p>5. En pose slik?</p>  <p>Salgspris: _____ kr.            Købspris: - _____ kr.            = Fortjeneste: <u>7</u> kr.</p>	<p>6. En liter mælk?</p>  <p>Salgspris: _____ kr.            Købspris: - _____ kr.            = Fortjeneste: <u>1</u> kr.</p>
<p>7. Et rugbrød?</p>  <p>Salgspris: _____ kr.            Købspris: - _____ kr.            = Fortjeneste: <u>8</u> kr.</p>	<p>8. En flæsketeg?</p>  <p>Salgspris: _____ kr.            Købspris: _____ kr.            = Fortjeneste: <u>20</u> kr.</p>	<p>9. En sandwich?</p>  <p>Salgspris: _____ kr.            Købspris: - _____ kr.            = Fortjeneste: <u>15</u> kr.</p>
<p>10. Et par bukser?</p>  <p>Salgspris: _____ kr.            Købspris: - _____ kr.            = Fortjeneste: <u>150</u> kr.</p>	<p>11. En T-shirt?</p>  <p>Salgspris: _____ kr.            Købspris: - _____ kr.            = Fortjeneste: <u>40</u> kr.</p>	<p>12. En kuffert?</p>  <p>Salgspris: _____ kr.            Købspris: - _____ kr.            = Fortjeneste: <u>200</u> kr.</p>
<p>13. En lagkage?</p>  <p>Salgspris: _____ kr.            Købspris: - _____ kr.            = Fortjeneste: <u>50</u> kr.</p>	<p>14. En vandkande?</p>  <p>Salgspris: _____ kr.            Købspris: - _____ kr.            = Fortjeneste: <u>30</u> kr.</p>	<p>15. En kasket?</p>  <p>Salgspris: _____ kr.            Købspris: - _____ kr.            = Fortjeneste: <u>60</u> kr.</p>

## Elevark 3: På opdagelse i butikken

Din klasse skal på besøg i en butik i nærheden af skolen.

### Før besøget:

I laver opgaver med ord, der bliver brugt i en butik. I skal finde eksempler på ord ude i butikken. I skal tage billeder og skrive om under besøget. Husk **kamera** eller **telefon** og noget **at skrive med og på**.

I skal lave spørgsmål, til en der arbejder i butikken. I kan stille spørgsmål til de ord, I har talt om i klassen. I kan også stille spørgsmål til personen i butikken om hendes/hans arbejde og uddannelse.

Skriv mindst 3 spørgsmål:

---

---

---

---

---

---

---

---

---

---

---

I skal udfylde listen over, hvem der har de forskellige opgaver under besøget:

- Hvem skal have kamera eller mobiltelefon med til at tage billeder? \_\_\_\_\_
- Hvem skal tage papir og blyanter med? \_\_\_\_\_
- Hvem tager listen med spørgsmål med? \_\_\_\_\_
- Hvem tager notater? \_\_\_\_\_
- Hvem tager billeder? \_\_\_\_\_
- Hvem stiller hvilke spørgsmål? \_\_\_\_\_

### **Under besøget:**

I butikken skal I møde en, der arbejder der. I bliver vist rundt og skal stille jeres gruppes spørgsmål.

Det er vigtigt, at I husker, at I er gæster i butikken. Der er også kunder i butikken, og de skal have fred. I skal derfor gå roligt, tale stille og tage hensyn til andre i butikken.

I skal finde eksempler på salgspris, svind, tilbud, rabat, kampagner og konkurrencer i butikken. Tag billeder af eksemplerne. Skriv, hvor I så det, og hvad I tror, at det betyder i butikken. I skal bruge jeres billeder og notater til at skrive om jeres opdagelser, når I kommer hjem i klassen.

- Salgspris:

- Svind:

- Tilbud og rabat:

- Kampagne:

- Konkurrence: